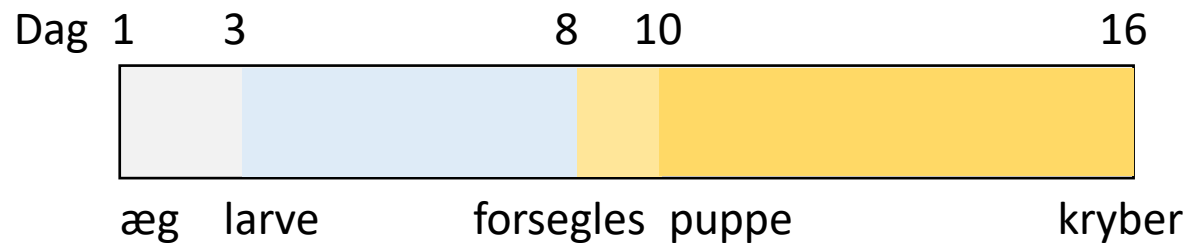




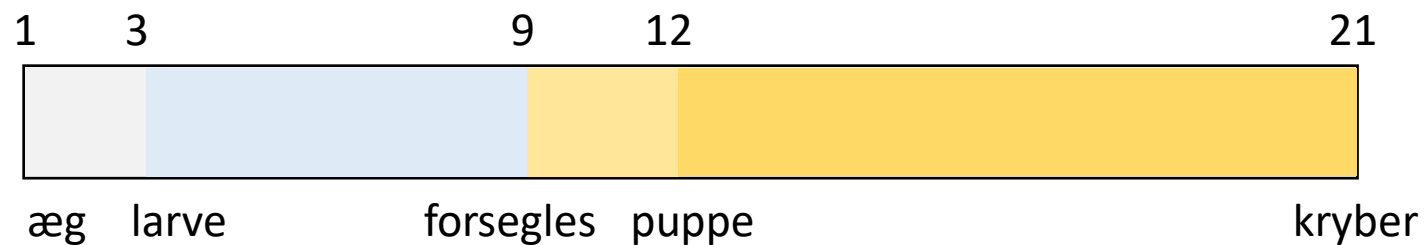
Aflæggere



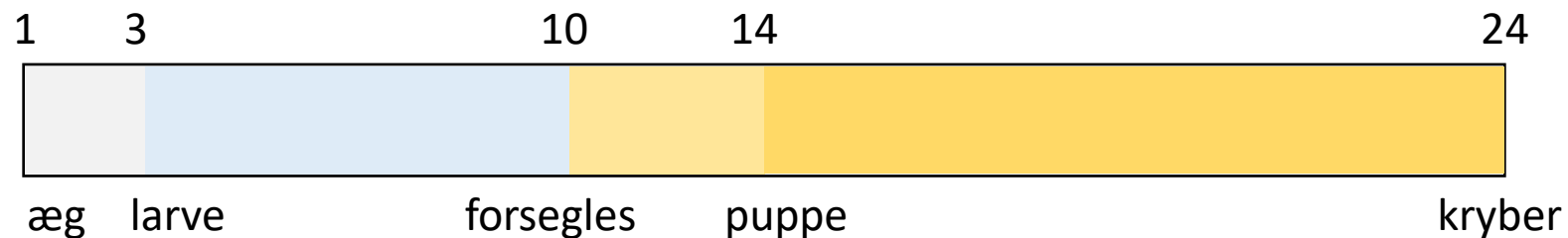
Biernes Udviklingstider



Udviklingen af dronninger tager kun 16 dage fra ægget er lagt!



Udviklingen af arbejderbier tager 21 dage fra ægget er lagt



Udviklingen af droner tager 24 dage fra ægget er lagt

Typer af dronningeceller





Stille droningskifte



Nødceller

Aflægger/småfamilie

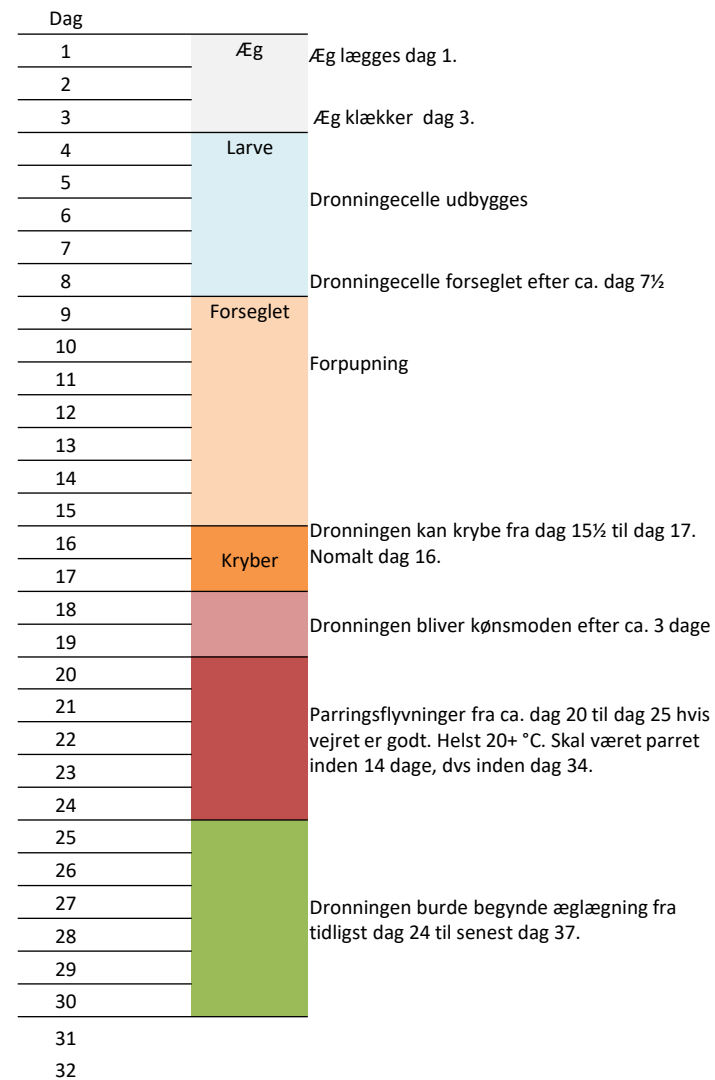
- Opskrift m. uparret dronning
 - 1 god pollentavle
 - 1 god fodertavle
 - 1 (maj), 2 (juni) eller 3 (juli) forseglede yngeltavler
 - 1 kunstattavle
 - Bier fra 2-3 yngeltavler
 - Vent 7-9 dage (10 dage!) - fjern så alle evt. dronningeceller.
 - Men hvornår skal dronningen tilsættes så der kan oxalsyrebehandles; altså så der ingen forseglet yngel er til stede?
- Husk at fodre aflæggeren





Dronningens Udviklingskalender

- Al oprindelig yngel vil være krøbet senest dag 24 (dag 21 hvis ingen droneyngel)
- En tilsat, uparret dronningen kan være i æglægning blot 7 dage efter tilsætningen
- Hendes yngel kan så allerede være forseglet 16 dage efter tilsætningen. Dvs dag 26 hvis der tilsættes dag 10.
- Så dronningen skal måske først tilsættes 14 dage efter start !





Aflægger etableres



Dag	
1	Æg
2	Æg
3	Æg
4	Larve
5	Larve
6	Larve
7	Larve
8	Larve
9	Larve
10	Forseglet
11	Forseglet
12	Forseglet
13	Forseglet
14	Forseglet
15	Forseglet
16	Forseglet
17	Forseglet
18	Forseglet
19	Forseglet
20	Forseglet
21	Kryber
22	



Dag	
1	Æg
2	Æg
3	Æg
4	Larve
5	Larve
6	Larve
7	Larve
8	Larve
9	Larve
10	Forseglet
11	Forseglet
12	Forseglet
13	Forseglet
14	Forseglet
15	Forseglet
16	Kryber
17	Kryber
18	Kryber
19	Kryber
20	Kønsmoden
21	Kønsmoden
22	Kønsmoden
23	Kønsmoden
24	Kønsmoden
25	Æglægning
26	Æglægning
27	Æglægning
28	Æglægning
29	Æglægning
30	Æglægning
31	Æglægning



Dag	
1	Æg
2	Æg
3	Æg
4	Larve
5	Larve
6	Larve
7	Larve
8	Larve
9	Larve
10	Forseglet
11	Forseglet
12	Forseglet
13	Forseglet
14	Forseglet
15	Forseglet
16	Forseglet
17	Forseglet
18	Forseglet
19	Forseglet
20	Forseglet
21	Kryber

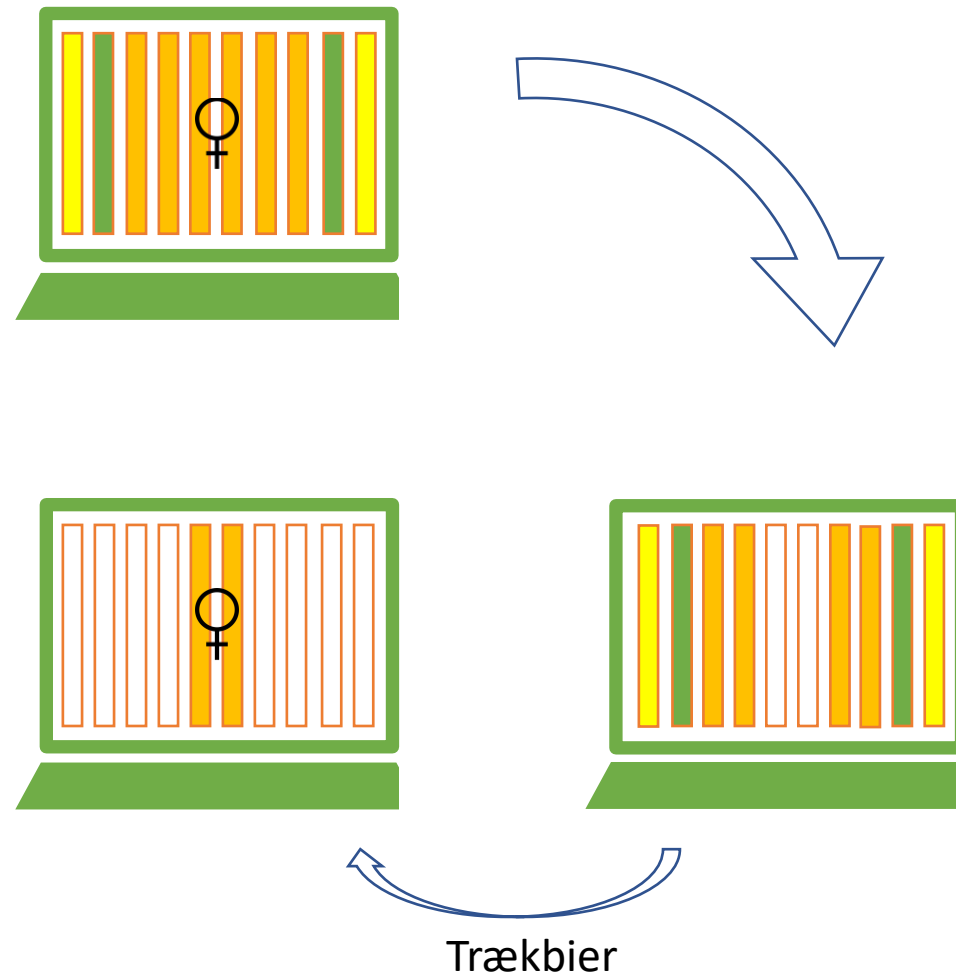
Sidste droner kryber dag 24



Kun 2 dage uden forseget yngel

Aflæggere som Sværmehindring

- Går ud på at svække familien så den ikke sværmer og/eller at få den til at tro, at den har sværmet.
 - Det gamle stade flyttes til en ny plads.
 - Et nyt magasin/stade med 10 kunsttavler stilles på stadets gamle plads.
 - To kunsttavler i midten byttes ud med 2 yngeltavler med forseglede yngel og påsiddende bier - men uden dronningeceller!
 - Dronningen findes og flyttes med over i det nye stade.
 - Evt. honningmagasin(er) sættes på det nye magasin på den gamle plads.
 - Det gamle stade udvikler nu en ny dronning, der senere kan skiftes med en købedronning. Skal beskyttes mod røveri de første dage.
 - Efter 4 uger (!) kan det gamle stade oxalsyrebehandles når der er set æg/larver
- Husk at fodre aflæggeren



Hvis man ikke kan finde dronningen

- Samme start som før, men:
 - De to stader etableres som før.
 - Men alle bier fra det gamle stade rystes ned i det nye stade – forsigtigt så dronningen ikke beskadiges!
 - Nu er dronningen i det nye stade.
 - Dronningegitter lægges på og det gamle magasin stilles ovenpå.
 - Efter ca. et til to døgn er der den helt rigtige mængde ammebier kravlet op i det øverste, gamle magasin og det kan flyttes til sin nye plads.
 - Det gamle stade udvikler nu en ny dronning, der senere kan skiftes med en købedronning. Skal beskyttes mod røveri de første dage.
 - Efter 4 uger (!) kan det gamle stade oxalsyrebehandles når der er set æg/larver
- Husk at fodre aflæggeren

